

ИНСТРУКЦИИ - САМОНОСЕЩА ПРОФИЛИРАНА ЛАМАРИНА -

ТРАНСПОРТИРАНЕ, РАЗТОВАРВАНЕ И БОРАВЕНЕ


Листовете самоносеща профилирана ламарина се подреждат с лицевата част нагоре, което позволява сгъване на листове с различни дължини в един и същи палет.

Препоръчително е листовете да се транспортират в покрит автомобил с подходяща дължина на товарното пространство в зависимост от дължината на пакетите. Превозното средство, в което се транспортират продуктите, трябва да има платформа, позволяваща товарене на пакет ламарина, така че да не надвишава задната плоча с повече от 0,5 м. Ако ламарината надвишава платформата на превозното средство с повече от 0,5 м, но до максимум 1 м, пакетите трябва да бъдат поставени върху твърда платформа. Забранено е транспортирането на продукти, които надвишават платформата на транспортното средство с повече от 1 м

Необходимо е да закрепите ремъците (стягащи въжета/ колани / ленти) около пакетите, за да предотвратите тяхното движение в товарното пространство по време на транспортиране. Трябва да се обърне внимание на закопчаването, за да не се повредят продуктите чрез затягане на ремъците.

Пакетите могат да се разтоварват с кран и/или мотокар (ако са с дължина до 6 м) или ръчно.

За повдигане на пакетите трябва винаги да бъдат закрепени на най-малко 2 точки една от друга, на не по-малко от половината от дължината на пакетите, с ремъци от синтетични влакна с ширина, по-голяма или равна на най-малко 10 см, така че товарът върху ремъците да се разпредели. По време на операциите по разтоварване трябва да се осигури перпендикулярно положение на ремъците. За тази цел препоръчваме да използвате опорна лента. Под или над опаковката трябва да се използват подходящи дистанционери, изработени от дърво или пластмаса на поне 4 см по-големи от ширината на пакетите и най-малко с дължината на ремъците. Поддържащите ремъци не могат да бъдат закрепени само към роговете на мотокара или към куката на крана.



При ръчно разтоварване и/или при ръчен транспорт, за да се запази формата, листовете от самоносеща ламарина с дължина ще бъдат повдигнати от страни и ще бъдат транспортирани за краищата от достатъчен брой хора, в противен случай те могат да претърпят деформации в зоните на щамповане, които засягат монтажа.

Когато боравите с листовете ламарина поотделно, избягвайте да ги повдигате от ръбовете и да ги търкате един в друг. Забранено е преместването на ламаринените листове чрез пълзене. Никога не дърпайте един лист ламарина, така че да се плъзга върху друг. При изваждане на лист самоносеща ламарина от опаковката се допуска издърпване с максимум 1-2 см, за да се повдигне след това съответния лист, без да се засяга ръба на профила на листа под него.

Винаги използвайте ръкавици и защитно облекло и бъдете особено внимателни с острите ръбове и ъгли. Не стойте под профилирани листове, които биват местени или с които се борави! Преди да ги вдигнете, проверете закрепването и правилното позициониране на носещите колани, както и тяхната способност да издържат тежестта на пакета. Избягвайте всякакви маневри с профилираните листове по време на силен вятър.

СЪХРАНЕНИЕ

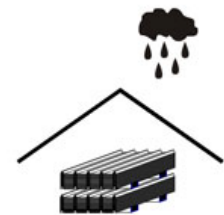
Дългосрочното съхранение се извършва в закрити помещения без влага и с добра вентилация, с равна и леко наклонена повърхност, за да може водата/влагата да се оттича.

Забранено е да се съхранява в помещения с висока влажност или вредни или корозивни среди, директно на земята или върху неравни повърхности.

Пакетите с ламарина могат да се съхраняват временно на открито, да се покриват с водоустойчиво фолио и да се проветрят добре, за да останат сухи и да се предотврати увреждане на основата, но не повече от 30 дни.

Ще се спазва следното:

- съхранение без надвишаване на максимум 3 пакета, поставени един върху друг
- подреждането ще се извършва с лек наклон $\approx 5\%$, за да се избегне натрупването на дъждовна вода върху повърхността им
- тяхното съхранение по начин, който да бъде защитен от атмосферни влияния
- влагата (кондензацията) трябва да се проверява и отстранява редовно.
- ако срокът на съхранение надвишава 15 дни, между листовете трябва да се поставят летви.
- необходимо е да се спазва разстояние между пакетите
- натрупването на вода върху пакетите или върху ламарина трябва да се избягва, за да се предотвратят възможни корозивни ефекти върху тях.
- избягва се постоянното излагане на продуктите в постоянен контакт с вода
- не се допуска газене или съхраняване на други предмети върху пакетите с ламарина.
- пакетите, съхранявани на височина, трябва да бъдат прикрепени към конструкцията

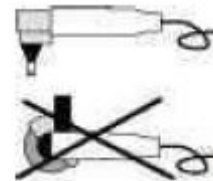


За да се възползвате от гаранцията, трябва да монтирате листовете профилирана ламарина в срок от 180 дни от датата на производство.

ИНТЕРВЕНЦИИ ВЪРХУ ПРОДУКТИТЕ/РЯЗАНЕ НА ПРОДУКТИТЕ

Листове самонесеца профилирана ламарина се доставят с дължините, посочени в поръчката/договора.

Ако обаче са необходими промени, Ви препоръчваме да използвате машина за щанцоване, ръчен найкрайник или евентуално ножици за ламарина (гилотина) или фино назъбен трион. За рязането са необходими поне двама души: единият да реже, а другият да държи и да направлява материала. Рязане на материалите може да се извършва дори след техния монтаж в окончателна позиция на строителното скеле. В този случай трябва да се провери дали са закрепени здраво за предотвратяване на вибрациите на материалите по време на рязане.



Забранено е рязането на листовите от самонесеца ламарина с гъвкави, шлифовъчни или други абразивни устройства или които причиняват локално прегряване на листа. Използването им автоматично анулира гаранцията на продукта. За затягане на винтовете се препоръчва използването на инструмент с ограничител на натоварването, като по този начин винтовете ще бъдат затегнати точно колкото е необходимо за оптимално фиксиране. Профилираните листове трябва да се почистват от всякакви остатъчни материали веднага след рязането с помощта на четка или уред за обдухване, за да се избегне евентуална повреда на продуктите (драскотини, петна и др.) или дори ерозия на материалите.

ПОДДРЪЖКА

Веднага след монтажа трябва да се отстранят всички предмети/отломки, а именно: парчета ламарина, дървени стърготини, стърготини или всякакви предмети (метални или не) по повърхността на ламарина. Всички драскотини, порязвания или ожулвания, които могат да проникнат в повърхността на защитния слой (боя и/или цинк), трябва да бъдат ретуширани веднага след откриването.

Впоследствие препоръчваме редовна проверка, поне веднъж годишно, преди началото на студения сезон. Ако след внимателна и задълбочена проверка се наблюдават определени проблеми или вътре (напр. инфилтрации, петна от ръжда), трябва да се вземат незабавни мерки, като се поправят всякакви дефекти на покритието, за да се избегне корозия и/или в зависимост на сложността, дори ремонт/ подмяна на покривната система. Моля, имайте предвид, че повредените или липсващи покривни аксесоари могат да причинят течове, влошаване или корозия, така че те трябва да бъдат подменени незабавно.

Като предпазна мярка се препоръчва почистване на отлаганията и/или замърсяванията и отстраняване на снега от покривките.